

**Муниципальное образовательное учреждение дополнительного образования  
Центр культуры «Китеж»**

Проект выставки

# **Сказочные животные**

**Авторы проекта:** Малышева Варвара 10 лет  
Чигасова Юлия 10 лет  
Кислицына Анастасия 10 лет  
Краскина Алиса 9 лет  
Аршинова Ангелина 10 лет  
Балякина Анастасия 10 лет  
Бинцева Ева 9 лет  
Рукавишникова Маргарита 10 лет  
**Руководитель проекта:** Ручина И.К.

**Воскресенский р-н с. Владимирское  
2022год**

## **Потребность**

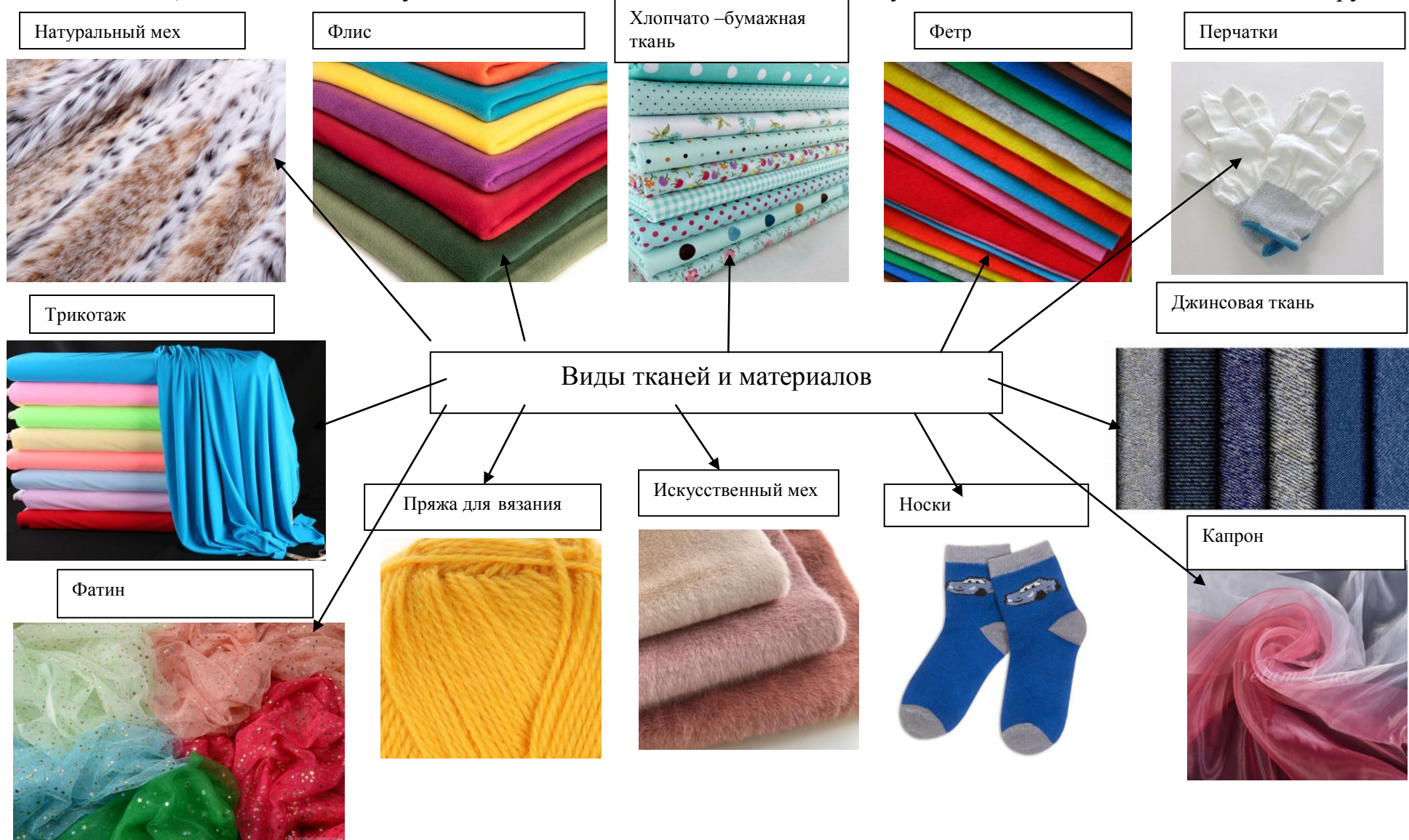
Что может быть увлекательней и интересней чем что-то создавать своими руками. Мы решили сделать выставку и назвать ее «Сказочные животные». Изготовить игрушку своими руками очень интересное занятие. Получается что ты вкладываешь в неё частичку себя и она становится живым существом , со своим характером и .....Этой выставкой мы хотим показать как многообразен и прекрасен мир игрушки. И чтобы эти игрушки были у ребят, не нужно их покупать в магазине. Нужно немного усидчивости, терпения и воображения. Она получится индивидуальной и другой такой нет.


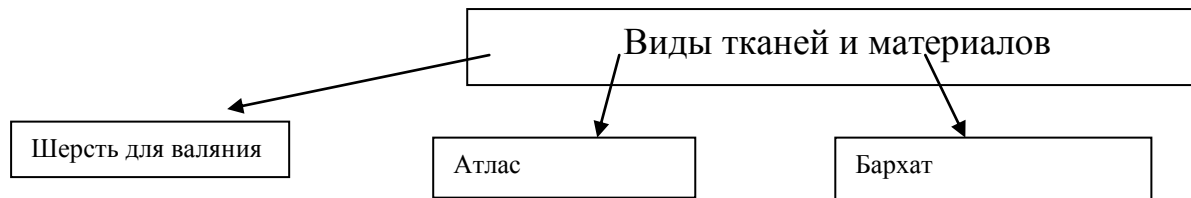
## **Задача**

Разработать и изготовить изделия для выставки «Сказочные животные»

# Исследование видов ткани и материалов для создания текстильной игрушки

Цель исследования узнать какие виды ткани и материалы могут пойти для создания текстильных игрушек



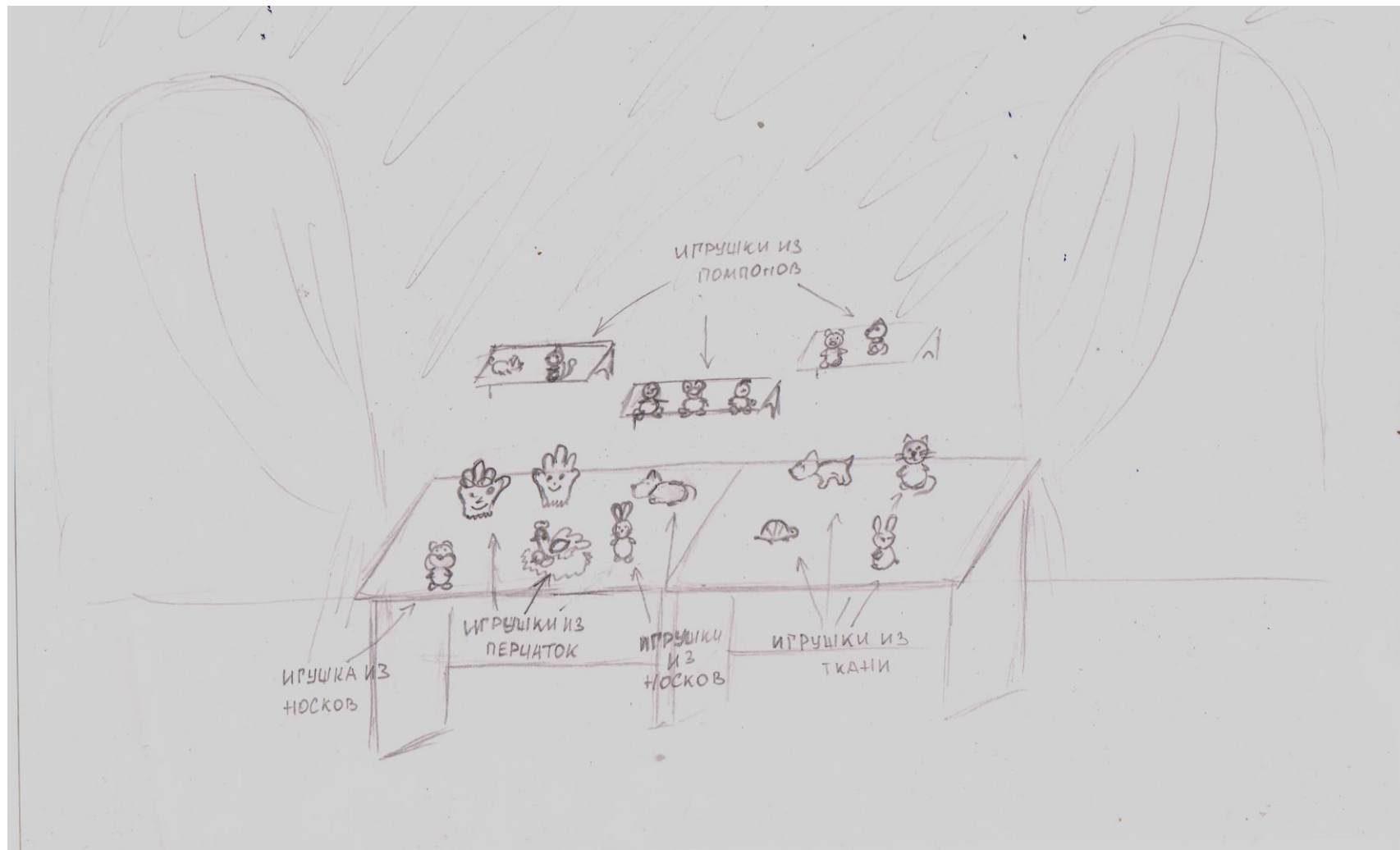


**Вывод:** Мы узнали что эти материалы можно использовать при создании игрушки, но из некоторых шить игрушку сложно. Такие материалы как атлас (он сыпучий), фатин и капрон (прозрачные для пошива игрушки их хорошо использовать в декорирование игрушки), бархат и натуральный мех дорогой вид материала. Все остальные виды тканей возможно будем использовать в работе.

## Дизайн-спецификация

Каков будет результат проекта	Выставка «Сказочные животные»
Для кого предназначено изделие	Для девочек Глуховской С.Ш.
Количество экземпляров	1
Какие функции будет выполнять	Украшение интерьера своей комнаты, подарок близким и родным, для игры
Эргономические характеристики	При утилизации изделий окружающей среде не будет нанесен вред
Эстетические характеристики (стиль)	Для обновления интерьера студии прикладного творчества
Размеры	Ширина выставки 2м.
Материалы	Перчатки, нитки для вязания, носки, фетр, флис, синтепон
Методы изготовления	Пошив игрушки ручными швами
Отделка	Бусинки, пуговицы, атласная лента, тесьма
Стоимость	700р.


## Первоначальные идеи



Вывод: Идея расположить выставку в зале нашего центра. Идея не плохая, но зал центра большой и эта выставка нам кажется потеряется. Экспонаты выставки не большого размера.



Вывод: Идея расположить выставку в зале центра. Это подиум из разборной сцены. Идея нам понравилась, но для этого нужно большое количество экспонатов. Мы не располагаем таким большим количеством времени для их создания.



**Вывод:** Идея расположить выставку в студии нам понравилась. Она не большая, но нам кажется будет выглядеть хорошо. Её увидят все ребята которые посещают эту студию, а других ребят мы пригласим и все покажем. Эта идея нам понравилась больше всего.



## Проработка идеи



**Вывод:** Эта идея нам понравилась. Экспонаты выставки не большого размера и много места данная выставка не займет. Выставка не стационарная и она будет разобрана, это легко будет сделать. В студии она будет находиться на против дверей и каждый её увидит. Наш выбор сделан.

## Анализ и оценка



Создать выставку под названием «**Сказочные животные**» у нас получилось . С поставленной задачей разработать и изготовить изделия для выставки, мы справились. Выставка выдержана в едином стиле. На наш взгляд она получилась красивой. Создавая данную выставку мы провели исследования и узнали какие виды тканей используют при изготовлении текстильных игрушек. Это помогло нам сделать выбор из каких тканей мы будем создавать свои игрушки. Создавать игрушки оказалось увлекательно и интересно. При создании экспонатов для выставки мы не столкнулись с трудностями, единственно что мы бы хотели располагать большим количеством времени для их создания. У нас не получилось использовать все материалы при создании изделий. Но мы не расстраиваемся. Зато у нас пополнился наш багаж знаний и умений. И теперь каждый из нас может создать свою коллекцию игрушек изготовленных своими руками. Увидев и посмотрев эту выставку у многих ребят появилось желание создать свои интересные игрушки .